



NÁVOD K POUŽITÍ

3016742 Závěsná sedačka do vany s hygienickým výřezem

3016752 Závěsná sedačka do vany s hygienickým výřezem a zádovou opěrkou

Revize 01.18

ÚVOD:

Před prvním použitím si přečtěte návod. Nezletilé osoby by měly tento návod před prvním použitím přečíst spolu s rodiči nebo zákonným zástupcem.

POPIS PRODUKTU:

Sedačka slouží k usnadnění mytí ve vaně osobám s omezenou pohyblivostí, je vybavena protiskluzovými gumovými koncovkami. Závěsné sedačky do vany lze nastavit na všechny běžné šířky vany. Sedací plochu s hygienickým výřezem a zádovou opěrkou lze za účelem čištění sejmout vytažením směrem nahoru.

KONTRAINDIKACE:

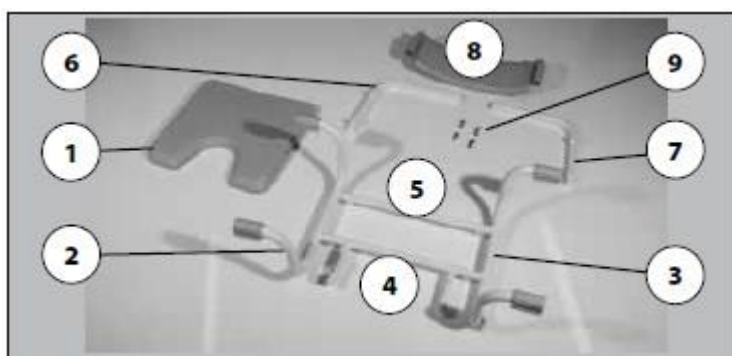
Neschopnost udržení vzpřímené pozice trupu. Osoby se zhoršenou koordinací, rovnováhou a vnímáním a osoby s mentálním postižením by neměly být ponechány bez dozoru. Použití pomůcky vždy konzultujte s lékařem.

DODÁVKA:

Po dodání výrobku ihned zkontrolujte obsah dodávky. Výrobek je dodáván rozložený do několika dílů.

OBSAH DODÁVKY:

Závěsná sedačka do vany s hygienickým výřezem



- (1) 1x Sedací deska
- (2) 1x Boční rám pravý
- (3) 1x Boční rám levý
- (4) 1x Spojovací trubka přední
- (5) 1x Spojovací trubka zadní
- 1x Návod k použití


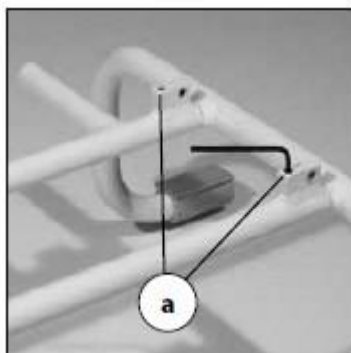
Závěsná sedačka do vany s hygienickým výřezem a zádovou opěrkou

- 1x Sedačka do vany s hyg. výřezem (1)-(5)
- (6) 1x Zádová trubka pravá
- (7) 1x Zádová trubka levá
- (8) 1x Zádová opěrka
- (9) 4x Spojovací materiál
- 1x Návod k použití

MONTÁŽNÍ NÁVOD:

Závěsná sedačka do vany s hygienickým výřezem


1. Uvolněte svěrací šrouby (a)



2. Boční rámy (2) a (3) vytáhněte podle šířky vany na obou stranách stejně. Minimální nosná plocha je 5 cm.

3. Svěrací šrouby opět utáhněte (a).


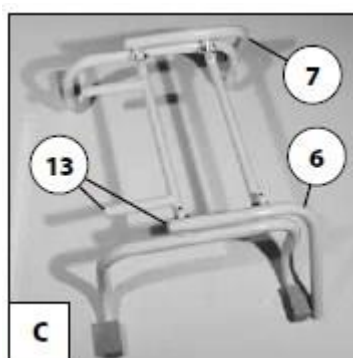
4. Sedací desku (1) přitlačte na spojovací trubky (4) a (5) – obr. B.




Závěsná sedačka do vany s hygienickým výřezem a zádovou opěrkou

Postupujte jako u montáže závěsné sedačky výše od bodu 1. do bodu 4.

5. Zádové trubky (6) a (7) umístěte zepředu k držákům – obr. C – a přišroubujte (9) – obr. D.



6. Nasuňte zádovou opěrkou (8) až na doraz k zádovým trubkám – obr. E.



Pozor při sestavování sedačky, nebezpečí skřípnutí!

BEZPEČNOST POUŽITÍ:

- Před použitím se vždy přesvědčte o bezvadném stavu a správném umístění vanové sedačky.
- Zdeformovanou nebo jakkoliv poškozenou vanovou sedačku nepoužívejte – nebezpečí úrazu!
- Dbejte na to, aby závěsná ramena byla správně nastavená podle šířky vany, tzn., že závěsná ramena, tedy gumové koncovky, musejí plně ležet na okraji vany.
- Sedejte si vždy do středu vanové sedačky.
- Závěsná ramena a okraj vany v místě kontaktu udržujte čisté (bez mýdla a sprchových gelů) – nebezpečí sklouznutí!
- Opotřebovanou sedačku nepoužívejte a poraďte se o možnosti výměny dílů se servisním technikem prodejce. Nikdy neprovádějte opravu sedačky sami.
- Na sedačku nikdy nestoupejte – nebezpečí překlopení!
- Nikdy nepřekračujte nosnost sedačky.
- Nikdy nenechávejte děti bez dozoru, pokud se nachází v blízkosti sedačky.
- Při alergických reakcích, zčervenání pokožky nebo otlačení při používání sklopné sedačky neprodleně kontaktujte svého lékaře.

ÚDRŽBA:

Sedačku pravidelně čistěte běžnými čisticími prostředky, nepoužívejte rozpouštědla či ostré předměty. Desku sedačky lze sejmut lehkým tlakem zdola. Nasazování se provádí po srovnání desky lehkým tlakem shora. Správná údržba a kontrola všech komponentů vanové sedačky je nezbytná pro zachování funkčnosti a technických parametrů sedačky.

ZÁRUKA:

Na vanovou sedačku se vztahuje záruka 2 roky. Průměrná životnost sedačky je při správném používání a údržbě 4 roky.

LIKVIDACE:

Likvidaci vanové sedačky je třeba provést v souladu s národními zákonnými předpisy.

TECHNICKÉ ÚDAJE:

	Model 3016742	Model 3016752
Délka	40 cm	44 cm
Šířka	71 – 89 cm	71 – 89 cm
Výška	23,5 cm	36 cm
Plocha desky	40 x 40 cm	40 x 40 cm
Výška zádové opěrky	-	33 cm
Nosnost	120 kg	120 kg
Hmotnost	2,5 kg	3,0 kg
Max. teplota vody pro čištění	80°C	80°C
Barva	bílá	bílá



Tento produkt splňuje základní požadavky směrnice 93/42/EHS pro zdravotnické prostředky.

VÝROBCE:

MEYRA GmbH
Meyra-Ring 2
D-32689 Kalletal-Kalldorf
www.meyra.de

DISTRIBUTOR PRO ČR:

MEYRA ČR s.r.o.
Hrusická 2538/5
141 00 Praha 4
Tel: +420 272 761 102
E-mail: meyra@meyra.cz
www.meyra.cz