

Kód výrobku:
09 147 7769

Následující příručka obsahuje popisy týkající se montáže, obsluhy a péče o otočnou sedačku na vanu Homecraft White Line.

Před použitím pomůcky se poraďte se svým lékařem a ujistěte se, že je tato pomůcka pro vás vhodná. Pokud máte další dotazy týkající se této sedačky na vanu, kontaktujte svého dodavatele.

Používejte v souladu s požadavky

Otočná sedačka na vanu nabízí osobám s omezenou pohyblivostí, ale s dostatečnou schopností sedět, možnost provádět každodenní osobní hygienu ve vaně.

Sedačka na vanu umožňuje použití vany a sedět přitom přibližně ve výšce okraje vany. Otočný sedák usnadňuje usedání a zvedání se z vany.

Možné podmínky nebo výsledky zranění jsou např.:

- Zhoršená funkce pohybu nebo polohy horní části těla (např. neuromuskulární onemocnění nebo narušená rovnováha) se sníženou nebo chybějící funkcí dolních a / nebo horních končetin (např. amputace, paralýza, onemocnění kloubů).

Otočná sedačka je určena pouze pro použití ve standardních vanách.

Otočná sedačka na vanu se smí používat pouze ve vanách, ve kterých je zajištěna bezpečná poloha sedačky. Otočná sedačka na vanu se smí používat pouze po úplném smontování.

Bezpečnost - obecné poznámky

Před zahájením montáže si prosím pečlivě přečtete pokyny k montáži otočné sedačky na vanu!

Nepoužívejte otočnou sedačku na vanu, pokud při používání zjistíte závady.

Prosím dbejte na to, aby:

- si návod přečetli všichni jednotlivci, kteří budou otočnou sedačku na vanu používat.
- měli všichni jednotlivci, kteří používají otočnou sedačku na vanu, přístup k tomuto návodu.

Záruka se nevztahuje na škody způsobené nedodržáním pokynů uvedených v tomto návodu.

Omezení použití!

- Pacienti vážící více než 130 kg nesmějí sedačku na vanu používat.



Maximální hmotnost uživatele



Riziko úrazu!

- Otočnou sedačku na vanu používejte pouze k zamýšlenému použití.

Nejedná se o náhradu za žebřík a nejedná se o cvičební pomůcku ani hračku.

- Otočná sedačka na vanu není určena k použití během vyšetření nebo ošetření.
- Otočnou sedačku na vany používejte pouze pokud je v technicky dokonalém stavu.
- Používejte pouze náhradní díly a příslušenství schválené společností Performance Health International Ltd.
- Neprovádějte strukturální změny, které nebyly schváleny výrobcem.
- Otočná sedačka na vanu se nesmí používat v prostředí, kde lze očekávat výskyt hořlavých plynů nebo pár (např. z anestetik).

Pokyny k montáži otočné sedačky na vanu

Nebezpečí zranění v důsledku nesprávné montáže!

- Po montáži zkontrolujte správnou polohu a pevnou podporu všech součástí.

Nebezpečí zranění!

- Používejte pouze nástroje vhodné pro danou práci.
- Provádějte práci, pouze pokud jste obeznámeni s používáním daných nástrojů.

Návod k použití je k dispozici i ve verzi s velkými znaky. Pokud tuto verzi požadujete, obraťte se prosím na zákaznické středisko Performance Health, kde vám zajistí výtisk.

Tento návod prosím uschovejte pro budoucí použití.

Vyrobeno pro:

Performance Health International Ltd.
Nunn Brook Road, Huthwaite,
Sutton-in-Ashfield, Nottinghamshire, NG17 2HU,
UK.

UK:

Tel: 03448 730 035

Fax: 03448 730 100

www.performancehealth.co.uk

Mezinárodní:

Tel: +44 1623 448 706

Fax: +44 1623 448 784

Homecraft™ je ochranná známka společnosti Performance Health International Ltd.

Performance Health Supply, Inc.

W68 N158 Evergreen Blvd.

Cedarburg, WI 53012

USA

www.performancehealth.com

Performance Health ANZ

Unit 3, 3 Basalt Road,

Pemulwuy NSW, Austrálie 2145.

Tel: 1300 473 422

Fax: 1300 766 473

Performance Health France

13 rue Andre Pingat

CS 10045

51724 Reims Cedex

Francie

Tel: 00(33) 03 10 00 79 30

Fax: 00(33) 03 54 70 04 34

www.performancehealth.fr



Obsah

Otočná sedačka na vanu je balena v kartonu.

Před zahájením montáže zkontrolujte obsah balení na základě následujícího seznamu.

V případě zjevných závad nebo chybějících součástí kontaktujte svého dodavatele.

Obsah:

1 x (1) sedák

1 x (2) rám

Přípravy

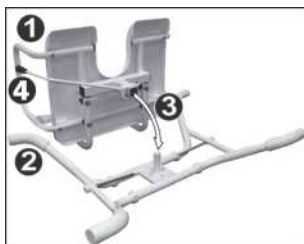
Dodržujte bezpečnostní pokyny

POZNÁMKA

- Sedák (1) nasadíte shora na zadní část (3) rámu (2) až na doraz.
- Utáhněte zajišťovací šroub (4).

POZNÁMKA

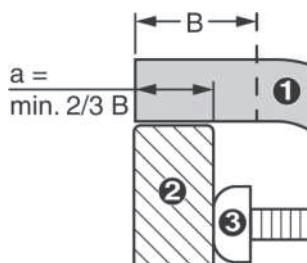
- Přílišné utážení vede ke zničení závitových vložek.



Přípevnění sedačky k vaně

Sedačku na vanu používejte pouze ve vanách, u kterých je zajištěna bezpečná podpora pryžových krytek (1).

Alespoň 2/3 šířky (B) přímé části pryžových krytek musí být podepřeno na okraji vany (2).



a (šířka podpěry) = min. 2/3 B

- Umístěte sedačku na okraj vany.
- Zarovnejte střed sedačky a zašroubujte oba zajišťovací šrouby (3) ven k okraji vany.

POZNÁMKA

Zajišťovací šrouby (3) zabraňují sklouznutí sedačky na vanu.

Riziko úrazu!

- Před použitím se ujistěte, že sedačka bezpečně spočívá na okraji vany a že zajišťovací šrouby těsně přiléhají k okraji vany.



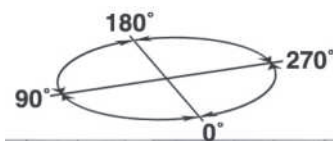
Otočení sedačky na vanu

Nebezpečí přimáčknutí a zachycení!

U všech kloubů a podpěrných bodů v otočné části sedačky na vanu existuje vysoké riziko přimáčknutí a zachycení.

Sedačku na vanu lze zastavit ve 4 polohách otočených o 90°, aby se usnadnilo usedání a zvedání.

- Vytáhněte zajišťovací páčku (1) nahoru a otočte sedačku na vanu do požadované polohy.
- Uvolněním zajišťovací páčky zajistíte sedačku na vanu na místě. Ta se automaticky zablokuje v příslušné poloze.



Nebezpečí nehody v důsledku odblokovaného možného otáčení!

- Po otočení sedačky ji mírně pootočte dozadu a dopředu, abyste se ujistili, že je pevně zajištěna na svém místě.

Čištění

- Malé skvrny a prach lze nejlépe odstranit vlhkými ubrousky.
- Větší skvrny lze odstranit pomocí neabrazivních, jemných čisticích prostředků.
- K čištění nepoužívejte nástroje s ostrými hranami (nože, kovové škrabky) nebo agresivní rozpouštědla.

Údržba

Otočná sedačka je bezúdržbová, je však třeba ji kontrolovat každý měsíc.

Proveďte následující testy:

- Vizuelní kontrola deformace, poškození, opotřebení a koroze všech součástí.
- Zkontrolujte, zda jsou všechny spoje (matice, šrouby atd.) úplné, funkční a dokonale padnou.

Sedačku nepoužívejte, pokud během používání zjistíte závady.

Náhradní díly

Náhradní díly získáte u svého dodavatele. Používejte výhradně originální náhradní díly.

Likvidace

Otočná sedačka se skládá z kovových a plastových dílů. Likvidace jednotlivých materiálů musí být provedena v souladu s místními předpisy o ochraně životního prostředí a likvidace.

Záruka

Performance Health International Ltd poskytuje 24měsíční záruku na dokonalou kvalitu v rámci svých všeobecných obchodních podmínek.